

夢的捕捉大師

--夏卡爾的故事



↑利用網站及 PPT，介紹夏卡爾的故事及精采作品

夢的捕捉大師

--夏卡爾的故事



↑專注的聆聽著老師的解說，透過老師的介紹，我們認識了充滿想像力的浪漫畫家—夏卡爾先生，也知道夏卡爾畫作裡常出現的元素：故鄉的房子、花束、天使、小提琴、情侶、鄉村的動物等等。

● 學習單：

嘉義縣水上鄉忠和國民小學「如夢似幻-夏卡爾」學習單

「認識夏卡爾」

三年甲班 姓名：羅沐昀

一、認識畫家夏卡爾：

(一) 夏卡爾是哪一個人？(俄國)人

(二) 夏卡爾是哪一個種族的人？猶太人

(三) 他的畫作有哪些特色？(請打✓)

畫裡面充滿「愛」的感覺

喜歡畫很多機器

畫了很多他的家鄉俄國的景物

畫裡常常有人或動物

二、今天介紹的夏卡爾的畫作裡你最喜欢哪一幅？為什麼？

(一) 我最喜欢(生日)

(二) 因為我覺得它(請打✓)

顏色很漂亮 畫面看起來很有趣

畫的線條很優美 很有想像力

嘉義縣水上鄉忠和國民小學「如夢似幻-夏卡爾」學習單

「認識夏卡爾」

三年甲班 姓名：黃南平

一、認識畫家夏卡爾：

(一) 夏卡爾是哪一個人？(俄國)人

(二) 夏卡爾是哪一個種族的人？(猶太)人

(三) 他的畫作有哪些特色？(請打✓)

畫裡面充滿「愛」的感覺

喜歡畫很多機器

畫了很多他的家鄉俄國的景物

畫裡常常有人或動物

二、今天介紹的夏卡爾的畫作裡你最喜欢哪一幅？為什麼？

(一) 我最喜欢(艾菲鐵塔)的

(二) 因為我覺得它(請打✓)

顏色很漂亮 畫面看起來很有趣

畫的線條很優美 很有想像力

嘉義縣水上鄉忠和國民小學「如夢似幻-夏卡爾」學習單

「認識夏卡爾」

三年甲班 姓名：謝方宜

一、認識畫家夏卡爾：

(一) 夏卡爾是哪一個人？(俄國)人

(二) 夏卡爾是哪一個種族的人？(猶太)人

(三) 他的畫作有哪些特色？(請打✓)

畫裡面充滿「愛」的感覺

喜歡畫很多機器

畫了很多他的家鄉俄國的景物

畫裡常常有人或動物

二、今天介紹的夏卡爾的畫作裡你最喜欢哪一幅？為什麼？

(一) 我最喜欢(生日)

(二) 因為我覺得它(請打✓)

顏色很漂亮 畫面看起來很有趣

畫的線條很優美 很有想像力

嘉義縣水上鄉忠和國民小學「如夢似幻-夏卡爾」學習單

「認識夏卡爾」

三年甲班 姓名：葉麗柔

一、認識畫家夏卡爾：

(一) 夏卡爾是哪一個人？(俄國)人

(二) 夏卡爾是哪一個種族的人？(猶太)人

(三) 他的畫作有哪些特色？(請打✓)

畫裡面充滿「愛」的感覺

喜歡畫很多機器

畫了很多他的家鄉俄國的景物

畫裡常常有人或動物

二、今天介紹的夏卡爾的畫作裡你最喜欢哪一幅？為什麼？

(一) 我最喜欢(我與家鄉)

(二) 因為我覺得它(請打✓)

顏色很漂亮 畫面看起來很有趣

畫的線條很優美 很有想像力



我做了一個夢

-- 夢境彩繪

【三甲教學全紀錄】




● 夢境構圖：

我做了一個夢，夢裡的我正在……



● 乘夢飛翔--夢境彩繪：

↓ 學生認真的彩繪自己的夢境，細細描繪著屬於他們自己夢的故事……



● 作品完成囉！



↑夢裡的我快樂的跳著舞…



↑夢裡的我是快樂谷的公主呢！



↑夢裡的我打起了恐龍大戰！



↑夢裡的我是個漂亮的花仙子



● 作品完成囉！



↑到奇幻王國歷險囉！



↑夢裡的我有個歡樂 Party！



↑夢裡的我在海邊度過了愉快的一天……



↑夢裡的我和殭屍大戰囉！





↑夢裡的我是個住在城堡裡的公主……



我們是乘夢飛翔的小小夏卡爾，YA！



遇見夏卡爾--馬賽克拼貼畫

【三甲教學全紀錄】





↑ 老師介紹拼貼畫，小朋友們專注的聆聽著……



← 開始動手設計、拼貼貼囉！





↓ 先用鉛筆構圖，再利用珍珠板剪成大小不同的色塊，拼拼貼貼，設計出一幅美麗的拼貼畫。





↓ 我的馬賽克拼貼畫完成囉！








↑ 我們的作品中結合了夏卡爾的創作元素：小提琴

鄉村動物、大公雞等等……





↑ 將我們的作品佈置在會議室



在“遇見夏卡爾”的馬賽克拼貼活動中，我們透過幾何色塊的拼貼創作，搖身一變，成了快樂的小小夏卡爾！



生日禮讚~

傳"校"寶被

【三甲教學過程全紀錄】



這是一條由中年級師生共同創作的百納被，希望能藉由這條被子傳遞我們的祝福，祝福學校校運昌隆、生日快樂！



● 「傳家寶被」繪本共讀




↑學生們專注的聆聽繪本--原來，

「百納被」是一條集結了眾人祝福的被子呀！



● 開始動手設計我們的拼布囉！






↓ 學生們個個全神貫注的設計自己的草圖



夏卡爾是一個充滿愛與浪漫的人，我們也要將我們的愛與祝福畫入我的作品中！



這是我們設計的草圖……




● 一筆一劃，彩繪夏卡爾的愛與美！



↑ 大家仔細的將胚布上色！

● 胚布彩繪完成囉！







● 傳校寶被完工！



↓ 找找看，我的作品在哪？



→ 鑲滿我們祝福的百納

被蓋起來感覺特別溫

暖！

